

ماسره والوڤه
fly with me





ګوډ چانس وړاندې کوي ماسره والوځه



د ۲۰۲۲ کال د اګست ۲۰ مه

زمونږ سره يوځای شئ ترڅو آسمان له زرګونو پتنگونو ډک کړئ!
ماسره والوځه د افغانستان د خلکو سره د پيوستون په موخه يو شانداره فيسټيوال دی. دا په ټول انگلستان او اروپا کې خلکو ته بلنه ورکوي چې د ۲۰۲۲ کال د اګست په ۲۰ مه نيټه د طالبانو په لاس د افغانستان د سقوط يو کال په مناسبت افغان پتنگ جوړ او والوځوي.
په ۶ هيوادونو کې د ۲۰ څخه زياتو پروګرامونو سره، ماسره والوځه د ټولو لپاره خلاص دي. دا له هر ځای څخه خلکو ته بلنه ورکوي چې د پتنگ الوتنې په ساده خوښۍ سره د افغان کلتور لمانځنه وکړي او د ټولو پناه غوښتونکو سره د مساوي او عادلانه چلند غوښتنه کوي. دا نړۍ ته د افغانستان په ياد وستايي؛ پيغام ورکوي.

د هرکلی او هیلې په دې پراخه عمل هڅه کې له مونږ سره يوځای شئ ترڅو آسمان له رنگونو ډک کړئ.
خپل ملګري، کورنۍ او ټولنه سره يوځای کړئ! تاسو د خپلې برنامې جوړولو لپاره دلته لارښوونې ترلاسه کولئ شئ:



Afghanaid

www.goodchance.org.uk/flywithme



Supported using public funding by
**ARTS COUNCIL
ENGLAND**





سلام زما نوم نکي دی، زه دولس کلن يم او په کابل کې اوسيزم

زه يو مشر ورور لرم چې بهرام نوميږي. موږ ډير نږدې وده وکړه. په هر مني کې چې د پتنگ د الوتلو موسم پيل کېده، بهرام ما ته د کار لپاره رالېږل چې د کوڅو په شاوخوا کې د لرې شوي څراغ بلبونه راټول کړم

ما او زما ورور په گډه به څراغ د شيشې په کوچنيو ټوټو کې مات کړل او ويو ظرف د نيم جوش شوي وريجو سره گډول چې زموږ مور زموږ لپاره جوړ کړې و. بهرام به دا چپکشی، سخت پيسټ د پتنگ د تار په اوږدو کې تطبيق کړي. ما ته اجازه نه وه چې دا برخه وکړم ځکه چې زه ډير کوچنی وم او شايد زما گوټې به پرې کړم

زموږ وره خور مروه به د دوو ونو سره نږدې په موندلو کې مرسته کوله چې موږ کولی شو دا تيز تار شاوخوا وتړو او هلته يې د شيشې وچولو لپاره پريږدو، ترڅو تار او ټوټه شوې شيشې يو شي

د ورځې په هر وخت کې د گول غنډي د غونډيو په سر يا د ودانيو بامونو کې د پتنگ جگړه پيل کيدی شي. د هر الوتونکي هدف دا وي چې په هوا کې وروستی پتنگ پاتې شي او بالاخره د شرطي ميدان تاج شي. زما ورور د هغه د 17 کليزې دمخه اتل شو

کله چې غوره پتنگ الوتونکي جگړه کوي دا په آسمان کې د ارکسترا لوبې ليدلو په څير دی. د پتنگ الوتونکي د کنډکټرانو په څير دي، د دوی لاسونه گړندی کوي او لاسونه يې ټوخی کوي پداسې حال کې چې پتنگان د سر څخه پورته لوبې کوي. هغه پتنگ زموږ په خاوره موسيقي غږوي



رام يو راز راته وويل، په پتنگ يې د مينې شعر
ليکلی و او زموږ د گاونډۍ پر بام يې د الوتلو لپاره
راليږلی و، ځکه د دوی له لور ليلا سره مينه وه. هغه
به پتنگ د ليلا بام ته نږدې الوتل ترڅو هغه د هغه
پيغام ولولي، مگر هغه به دعا کوله چې پلار يې د
پتنگ ليدو لپاره کور نه وي. ډيرې پتنگان له مينځه
تللي مينه وال دا کار په آسمان کې د خاموشه مينه
ليکونو له لارې يو بل سره خبرې وکړې

که تاسو خپله پتنگ پرواز کوئ او تاسو وگورئ چې د
شارتې ميدان د هغه پتنگ سره اسمان ته ننوځي، نو
تاسو به ښه ځړول شئ ځکه چې دوی کولی شي د
اناکونډا په څير د پتنگ په شاوخوا کې خپل تار وتړي
او تر هغه چې ستاسو پتنگ ځمکې ته رابښکته نشي.
او هلته هغه پتنگ ځي چې تاسو د ټول اوږي لپاره
خوندي کړی

کله چې پتنگ راپرېوځي، نو له ما څخه د کوچنيانو په
انتظار لاسونو کې لوبږي، څوک چې د رالوبدلو
پتنگونو د په توگه کور ته د تلو لپاره منډې وهي. مروه
په دې کې يوه غوره ده. هغه يو څو پتنگونه لري چې
هغې د خپلې کوټې په ديوال کې ادعا کړې ده

هر کال به مې خپل ورور وليد چې پتنگونه جوړوي او
الوته کوي، بهرام د مختلفو رنگونو او اندازو پتنگونه
جوړ کړل





ما د لس پارچه الوتنه کوله، خو دومره لوړ پرواز وکړ او دومره لوی و، چې پښې مې له ځمکې راوتلې. بهرام زما لاس ونيو، تار يې په لاس کې واخيست او وپي ويل: ته لا تر اوسه زور شوی نه يې. وروسته، د پتنگ له تار څخه زما په گوتو کې کوچنۍ توپي وې. ما احساس کاوه چې پير لوی شوی يم - د شارتي ميډينز تل لاسونه پرې کوي او دا هغه څه دي چې وياړم. دا هغه قيمت دی چې اتلان يې د غوره کيدو لپاره تاديه کوي

تېر اگسټ، د پتنگ د الوتلو له موسم او زمونږ د بنسټونځي له رخصتيو څخه لږ مخکې، بهرام ناڅاپه له کابل و تښتېد کله چې طالبان د کابل په ځنډو کې وو، د هېواد نيولو ته چمتو وو. هغه بله چاره نه درلوده پرته له دې چې زمونږ کورنۍ پريږدي. زه د الوداع ويلو ته اړ نه شوم ځکه چې بهرام بايد پير ژر لار شي، او هغه اوس په انگلستان کې ژوند کوي

په ماښام کې، کله چې زه د خپلو ملگرو سره د لوبې کولو لپاره بهر ته ځم، زه گورم چې کوترې په ښار کې تيريزي. دوی ما ته د اوچتو پتنگ يادونه کوي، او زه خپل ورور يادوم. زه هر وخت هغه له لاسه ورکوم، مگر دا هغه وخت دی کله چې زه هغه پير يادوم

مروه لا له وړاندې ليواله ده چې د څراغونو په راټولولو کې زما رول په غاړه واخلي او په پای کې پلان لري چې پخپله پتنگ الوتنه وکړي. او يوه ورځ زه اميد لرم چې مونږ به له بهرام سره يوځل بيا راشو او مونږ ټول به دومره لوی شو چې په آسمان کې په گډه پتنگ الوتو

په کابل کې د پتنگ په موسم کې په ښار کې په زرگونو پتنگ نڅاگانې په روښانه سور، شنو او بليو کې کوي. تنکي ځوانان او زاړه گاونډيان په داسې حال کې چې دوی شرط لگوي چې پتنگ به لومړی پرې کوي او گټونکي ته خوشحاله کوي

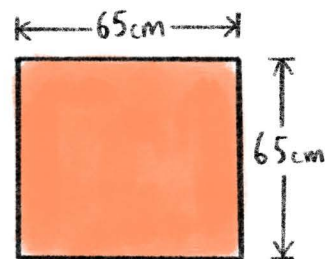
تر ټولو ښه خبره دا ده چې زه غواړم زمونږ د پتنگ الوتنې دود د ټولې نړۍ له خلکو سره شريک کړم. ته هم پتنگ جوړولی شې او په خپل اسمان کې چې په هر ځای کې يې، په لوړه کچه الوتنه وکړه او پوه شه چې زما پتنگ به هلته درسره وويني






د افغان پتنک جوړولو لپاره تاسو اړتیا لرئ:

د کاغذي دسمال یا تیشو پیپر لږ ترلږه
سانتي متره 65x65



پنسل



خط کش



بیایتي

ټپ



د کم وزن پالیستر پارچه یا رنگین نسج کاغذ د
سینگار لپاره. اخبار، پلاستيکي کڅوړې یا د بن
کڅوړې هم ښه کار ورکوي



سړینښ



قوي د پالیستر تار



تار

۵ د بانس گردې لښتې



په افغانستان کې پتنک د بانس له اوزدو لرگیو څخه
جوړیږي مگر د د نسجې لپاره به مونږ د گردې بانس
سکيورونه وکاروو چې په اسانۍ سره د انگلستان
سوپرمارکیتونو یا آنلاین کې شتون لري

د پتنک ځوان مینه والو لپاره

که تاسو یی د کوچنیو ماشومانو سره جوړوئ، نو ولې د بانس د څوکې
په ماتولو او یو څه سینگار شوي کاغذ په چسپولو سره، یوه بیرغ نه
جوړوئ، ترڅو ټوله کورنۍ پکې ښکېل شي



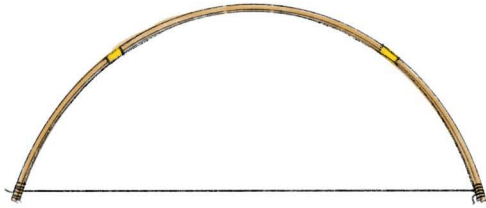
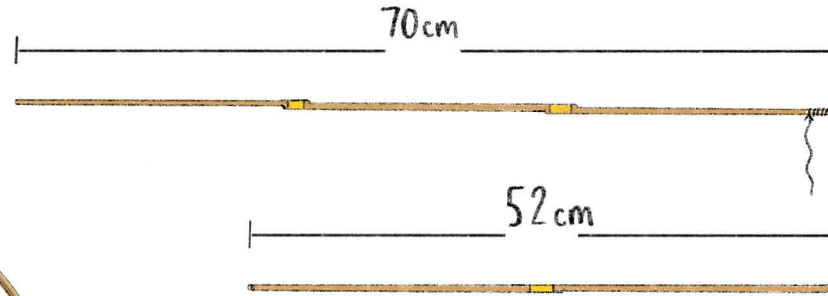


۱.

د پتنگ چوکاټ جوړول

الف) د هرې لښتې آخري نوکې سره یوځای کړئ ترڅو یو ۵۲ سانتي متره لښته جوړه کړئ- د پتنگ تیر

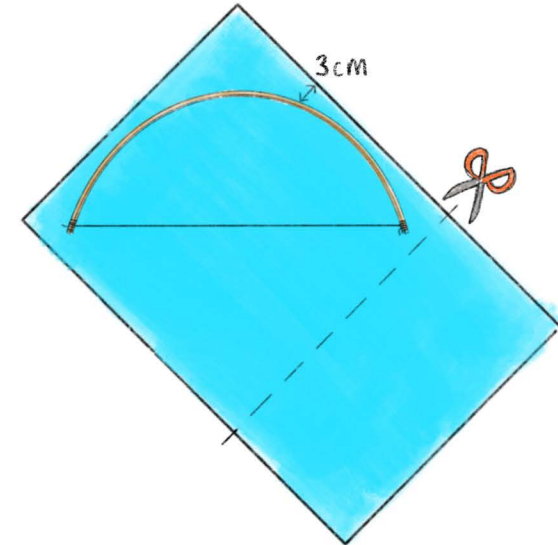
ب) درې لښتې سره یوځای کړئ ترڅو یو ۷۰ سانتي متره لښته جوړه کړئ- د پتنگ کمان



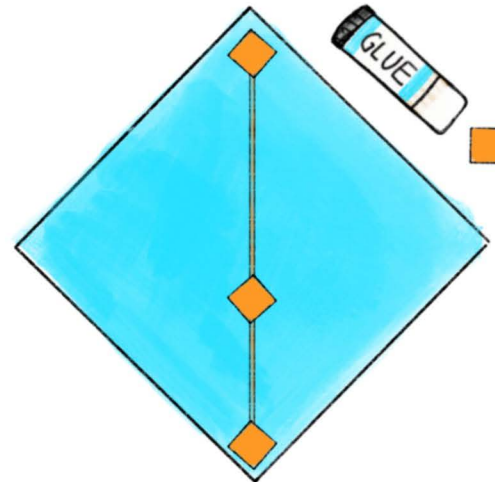
ج) تار د کمان دواړو سرونو ته و تړئ ترڅو یو لیندی جوړه کړئ

۲.

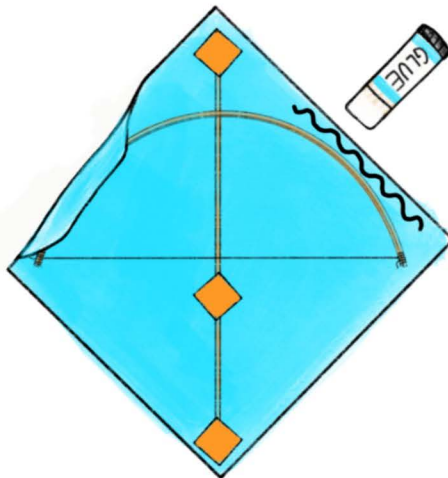
د باوان جوړول



الف) کمان د کاغذ/پلاستیک له پورتنۍ څنډې څخه 65×65 cm په ۳ سانتي متره فاصله کې پریزدی. یوه مربع پرې کړئ



ب) تیر د کاغذ/پلاستیک په اوزدوالي و نښلوئ. په ۴ سانتي متري تیشو پیپر/کاغذي دسمال سره یې سرینس کړئ



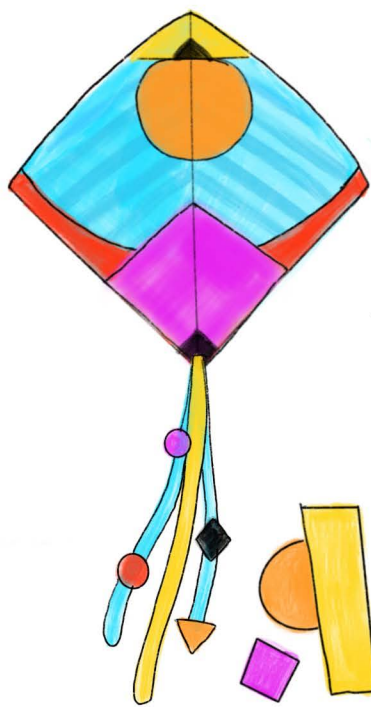
ج) کمان په کاغذ سرینس کړئ. وروسته له هغې د کاغذ پورتنۍ غاړو باندې سرینس ولگوئ و په کمان یې رابښکته کړئ



۳.

د پټنگ سینکار کول

پټنگ په خټ کړئ او دواړه ځنډې یې چې څنگه غواړئ په رنگینو کاغذونو سینگار کړئ. که تاسو غواړئ په پټنگ باندې هم رسم یا لیکل کولای شئ. او د اوږدو پټیو او شکلونو په اضافه کولو یوه زړه پورې لکۍ پټنگ ته جوړه کړئ



۵.

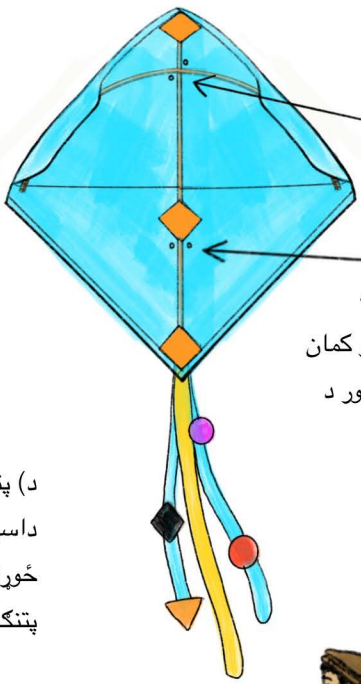
د پټنگ الوخول

تاسو به یو ملگری ته اړتیا ولرئ خپله شا باد خواته کړئ ترڅو باد پټنگ په هوا کړي. ستاسو ملگری پټنگ له دوه څوکو نیسي، پداسې حال کې چې له تاسو ۵ متره فاصله ولري. که دا کار په کومه غونډۍ ترسره کوئ، نو ملگری مو باید په لوړه ولاړ وي. د پټنگ سر باید اسمان خواته وي. ملگری مو پټنگ پورته خواته غورځوي. او تاسو تار خپلې خواته کش کوئ. که غواړئ د پټنگ طرف بدل کړئ، نو تار ورپریښئ او که غواړئ په هماغه طرف یې وساتئ نو تار خپل طرف ته کش کړئ. خوند اخیستل مو هیر نشي

۴.

د پټنگ ټوله جوړه ول

الف) تار د پټنگ د وزرونو نه لږ زیات قطع کړئ
ب) دوه واړه سوري د پټنگ په هغه پورتنۍ برخه کې وکړئ چې تیر او کمان سره یوځای کیږي او دوه سوري نور د منځ د پټنگ نه لږ بنسټه وکړئ



ج) د تار هر پای د کوچنیو سوریو تر لاندې تیر او سره

گنډه کړئ



د) پټنگ اوس د تار بندۍ سره ځوړند کړئ ترڅو تعادل یې داسې برابر شي چې پورتنۍ برخه یې له لکۍ څخه پورته ځوړنده وي. سر د تارونو ته غوټه ورکړئ. اوس تاسو د پټنگ الوخولو ته چمتو یاست



خپل د پټنگ انځور واخلي او له مونږ سره یې په دې بریښنالیک
@goodchancecal @goodchancetheatre #flywithme

