

با من پرواز کن
fly with me





گود چانس پیشکش میکند
با من پرواز کن



شنبه 20 اگوست 2022

با ما بپیوندد تا آسمان را با هزاران کاغذپران پر کنیم!
با من پرواز کن یک جشنواره حماسی کاغذپران بازی در همبستگی با مردم افغانستان است. این سازمان از مردم سراسر بریتانیا و اروپا دعوت می کند تا در 20 اگوست 2022، مصادف با یک سال از سقوط افغانستان به دست طالبان، کاغذپران های افغانی بسازند و به پرواز درآورند.
با من پرواز کن با بیش از 15 رویداد در 6 کشور، برای همه آزاد است. برنامه با من پرواز کن مردم را از همه جا دعوت می کند تا فرهنگ افغانستان را از طریق لذت پرواز کاغذپران جشن بگیرند و خواستار رفتار برابر و عادلانه با همه افرادی است که به دنبال پناهندگی هستند. این جشن پیامی را به جهان می فرستد که "افغانستان را به خاطر بسپارید."

با ما همراه باشید تا در این اقدام عظیم از استقبال و امید، آسمان را پر از رنگ کنیم.
دوستان، خانواده و جامعه خود را دور هم جمع کنید تا کاغذپران های خود را به پرواز درآورند! نکاتی درباره برگزاری رویداد شخصی تان در اینجا آمده است:



Afghanaid

www.goodchance.org.uk/flywithme



Supported using public funding by
ARTS COUNCIL
ENGLAND





سلام نام من زکی هست، من دوازده ساله هستم و در کابل زندگی می‌کنم

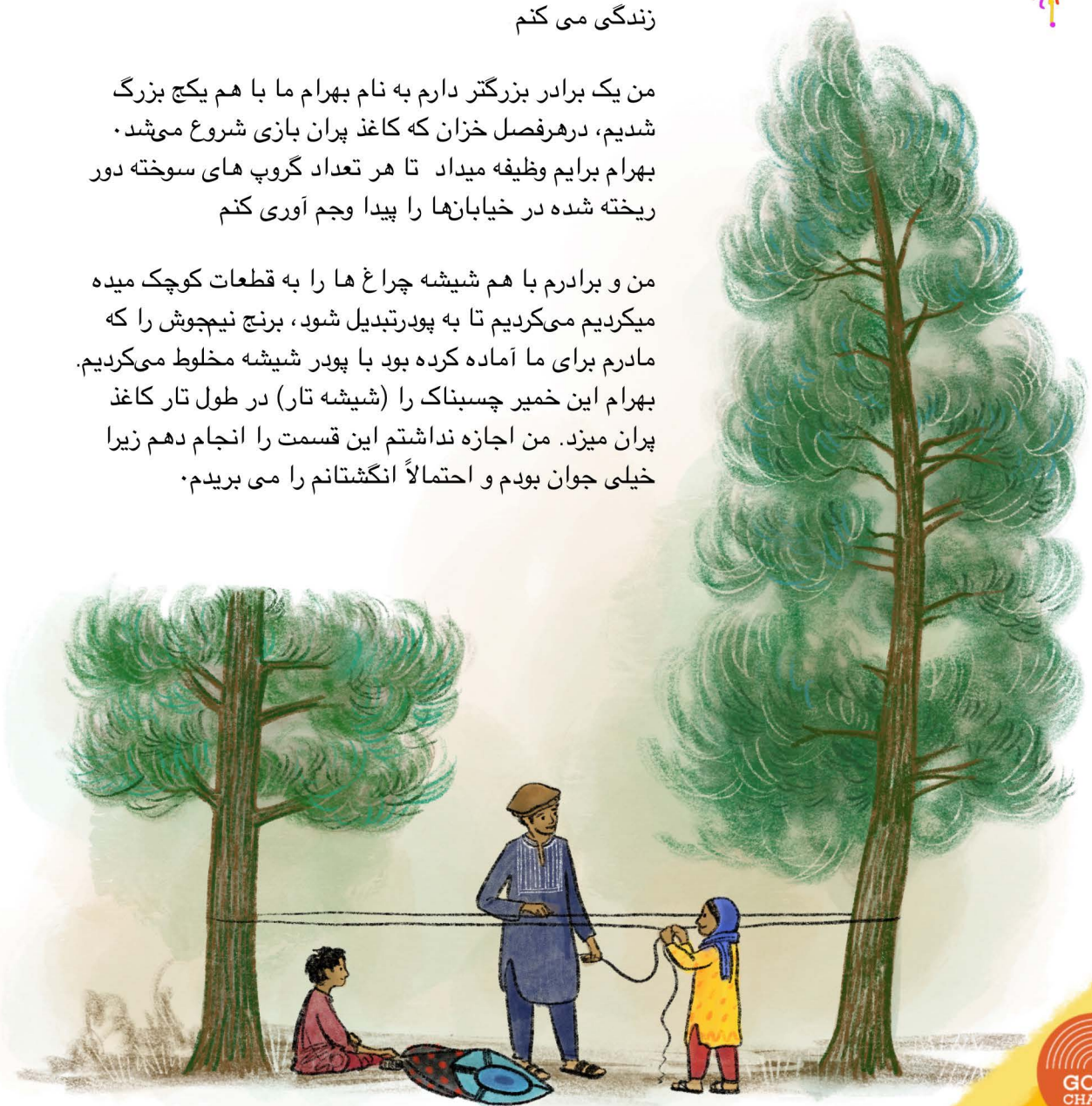
من یک برادر بزرگتر دارم به نام بهرام ما با هم یکج بزرگ شدیم، درهرفصل خزان که کاغذ پران بازی شروع می‌شد. بهرام برایم وظیفه میداد تا هر تعداد گروپ های سوخته دور ریخته شده در خیابانها را پیدا وجم آوری کنم

من و برادرم با هم شیشه چراغ ها را به قطعات کوچک میده می‌کردیم می‌کردیم تا به پودرتبدیل شود، برنج نیمجوش را که مادرم برای ما آماده کرده بود با پودر شیشه مخلوط می‌کردیم. بهرام این خمیر چسبناک را (شیشه تار) در طول تار کاغذ پران میزد. من اجازه نداشتم این قسمت را انجام دهم زیرا خیلی جوان بودم و احتمالاً انگشتانم را می‌بریدم.

خواهر کوچک ما مروه برای پیدا کردن دو درخت نزدیک با ما هم کمک میکرد تا بتوانیم این تار تیز را دور آن ببیچیم و بگذاریم برای یک شب تا تار و شیشه با هم خشک شود.

هر وقتی از روز در بالای تپه گل غندی یا درروی بام های منازل می تواند آغاز شود. کاغذپران جنگی ورزشی است که در آن افراد با یکدیگر رقابت می کنند تا کاغذپران ایشان آخرین کاغذپران در آسمان باشد که به نام شرتی میدان یا قهرمان میدان یاد میشود و برادرم قبل از ۱۷ سالگی قهرمان میدان شد

وقتی بهترین کاغذپران بازان در حال مبارزه هستند، مانند این است که یک ارگروپ موسیقی در آسمان است. کاغذپران بازاها مانند رهبر یک ارکستر هستند، بازوها و دستانشان تکان می خورد در حالی که کاغذپران ها بالای سرشان بازی می کنند. آن کاغذپران ها موسیقی سرزمین ما را می نوازند



اگر کاغذپران خود را به پرواز در می آورید و می بینید که یک شرتی میدان یا قهرمان میدان با کاغذپران خود وارد آسمان می شود، بهتر است که کاغذپران خود را پایین کنید زیرا آنها می توانند تار خود را مانند یک مار قوی به دور کاغذپران تان بپیچند تا کاغذپران شما به زمین بیفتد و کاغذپران که شما برای تمام تابستان ذخیره کرده بودید از دست شما می رود

هنگامی که یک کاغذپران سقوط می کند، همه بچه های کوچکتر از من کوشش می کردند تا آن کاغذپران را بگیرند، و میدانند که کاغذپران افتاده مال آنها می شود و میتوانند به خانه خود ببرند. مروه یکی از بهترین ها در این زمینه است او چند کاغذپران را گرفته و روی دیوار اتاق خوابش گذاشته

سال به سال، برادرم را تماشا می کردم که کاغذپرانها را می سازد و به پرواز در می آورد، بهرام کاغذپرانهایی به رنگ ها و اندازه های مختلف درست می کرد

بهرام راز کوچکی را به من گفت، او شعری عاشقانه روی کاغذپران نوشته بود و آن را روی پشت بام همسایه ما به پرواز درآورده بود، زیرا او عاشق دخترشان لیلا بود. او کاغذپران را تا جایی که می توانست به پشت بام لیلا می برد تا لیلا بتواند پیام او را بخواند، اما او دعا میکرد که پدر لیلا در خانه نباشد تا کاغذپران را نبیند. بسیاری از عاشقان این کار را انجام می دادند تا از این طریق پیام های عاشقانه خود را برای دوست دخترهایشان برسانند





یک روز من کاغذپران ده پارچه را به پرواز درآوردم، اما آنقدر بالا رفت و آنقدر بزرگ بود که پاهایم از زمین خارج شد. بهرام من را و تار را گرفت و گفت، عزیزم تو هنوز آنقدر بزرگ نشدی. پس از آن بریدگی های کوچکی روی انگشتانم از تار کاغذپران ایجاد شد. احساس می کردم خیلی بزرگ شده ام. شرتی میدان همیشه دستهایش بریدگی دارد و این چیزی است که باید به آن افتخار کرد، این بهایی است که قهرمانان برای بهترین بودن می پردازند

در ماه اگست گذشته درست قبل از فصل کاغذپران بازی و تعطیلات مکتب های ما، بهرام ناگهان مجبور شد از کابل فرار کند زمانی که طالبان در حاشیه شهر قرار داشتند و آماده تصرف کشور بودند. او چاره ای نداشت جز اینکه خانواده ما را پشت سر بگذارد، من حتی نتوانستم با وی خداحافظی کنم چون بهرام خیلی سریع مجبور شد برود و فعلاً خیلی دور در کشور انگلیستان زندگی میکند

عصر، وقتی برای بازی با دوستانم بیرون می روم به کبوترهایی که بر فراز شهر می چرخند نگاه می کنم آنها مرا به یاد کاغذپرانهای های سر به فلک کشیده می اندازند و دلم برای برادرم تنگ میشود، من همیشه دلتنگش هستم اما این زمانی است که بیشتر از همه دلم برایش تنگ میشود

مروه در حال حاضر مشتاق است نقش جمع آوری چراغ های من را به عهده بگیرد و در نهایت قصد دارد خودش کاغذپران ها را پرواز دهد. و یک روز امیدوارم دوباره با بهرام هر سه به اندازه کافی بزرگ باشیم که با هم در آسمان کاغذپران ها را به پرواز بی آوریم

در کابل در فصل کاغذپران بازی به هزاران کاغذپران با رنگ های گوناگون بر فراز شهر می رقصیدند. نوجوانان و بزرگ سالان شرط بندی می کردند که کدام کاغذپران ها ابتدا بریده می شوند، فریاد می کشند و برنده ها را تشویق میکردند

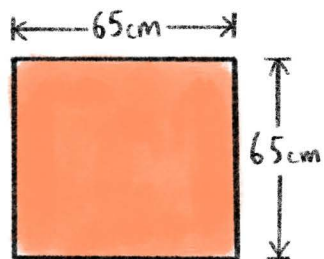
بهترین چیز این است که من می خواهم سنت کاغذپران بازی خود را با مردم در سراسر جهان به اشتراک بگذارم. شما هم می توانید یک کاغذپران درست کنید و آن را در بلندای آسمان خود در هر کجا که هستند پرواز دهید و بدانید که کاغذپران من در آنجا شما را ملاقات خواهد کرد





برای ساختن کودی پران افغانی به موارد زیر نیاز دارید

دستمال کاغذی حداقل ۶۵×۶۵ سانتی متر



قلم پینسل



خط کش



قیچی

اسکاشتیپ



تکه سبک که بنام پلی استر یا همیشه یا دستمال کاغذی رنگارنگ برای تزئین، روزنامه، خریطه های پلاستیکی یا خریطه های زباله دانی نیز به خوبی کار می کنند



سرش



تار موجی برای تاربندی



۵ عدد چوب کباب گول به عوض بانس



کاغذ پران ها در افغانستان با چوب های دراز و انعطاف پذیر ساخته می شوند. اما برای این نسخه از چوب های گول کباب استفاده خواهیم کرد که به راحتی در سوپرمارکت های بریتانیا یا به صورت آنلاین در دسترس هستند.

برای علاقمندان خرد سال کاغذ پران

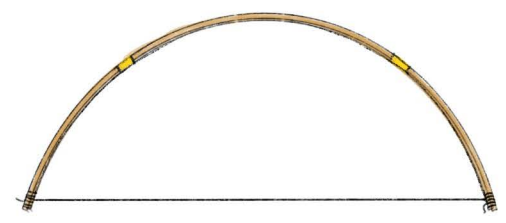
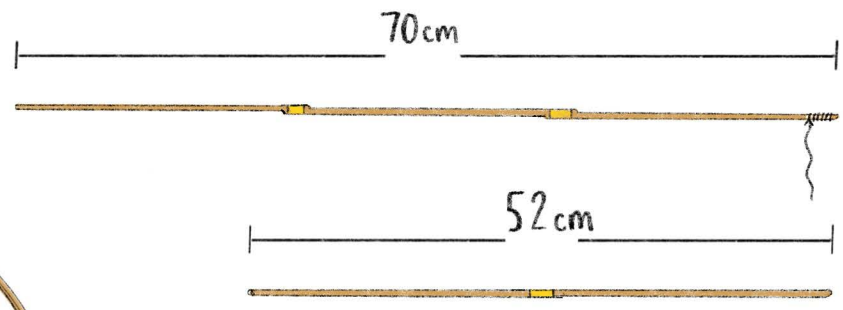
اگر به اطفال درست می کنید، جرا با شکستن قسمت نوک چوب گودی پران و چسباندن مقداری کاغذ تزئین شده به آن، بیرقی درست نکنید تا تمام خانواده مصروف ساختن آن شوند





۱.

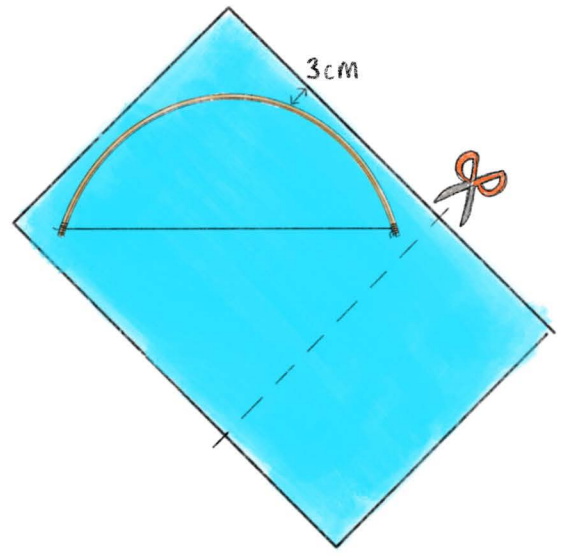
ساخت بادبان یا چهار چوکات کاغذ پران
 الف) انتهای نوک تیز هر چوب را به هم بچسبانید
 تا یک چوب 52 سانتی متری ایجاد کنید - تیر
 گودی پران
 ب) سه چوب را با هم بردارید تا یک چوب 70
 سانتی متری - کمان بسازید



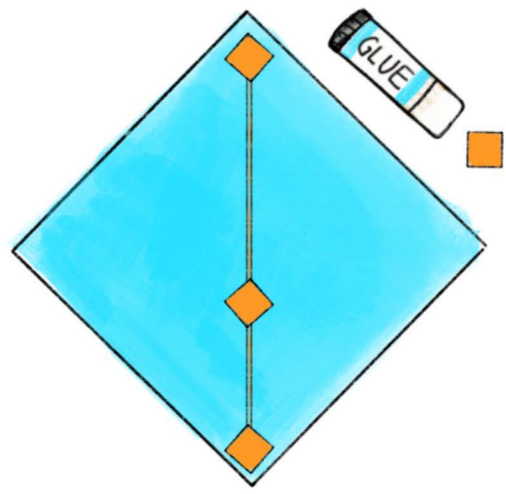
ج) تار را به دو سر کمان ببندید تا یک قوس ایجاد شود

۲.

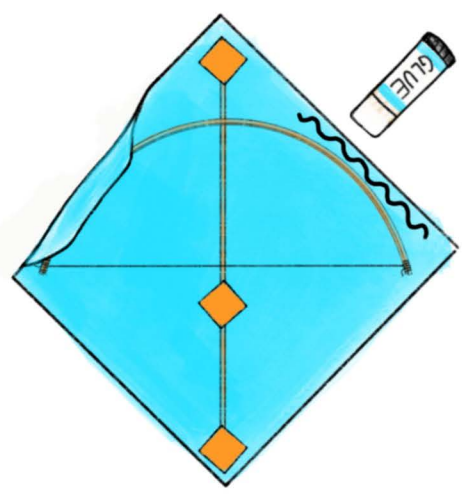
ساخت بادبان



الف) کمان را در فاصله 3 سانتی متری از لبه بالایی
 دستمال کاغذی/پلاستیک قرار دهید. مربعی به ابعاد
 65 در 65 سانتی متر برش دهید



ب) تیر گودی پران را در طول کاغذ بچسبانید.
 با تکه های دستمال کاغذی چهار سانتی متری
 سرش کنید



ج) کمان را روی کاغذ بچسبانید. سپس
 لبه های بالای کاغذ را سرش بزنید و روی
 کمان تا کنید





۳.

تزئین کاغذ پرن

کاغذ پرن را دور دهید و روی دو گوشه آن هرطوری دوست دارید با کاغذ های رنگارنگ تزئین کنید. میتوانید روی کاغذ پرن رسامی یا نوشته هم کنید. جهت زیبایی بیشتر کاغذ پرن، از کاغذ برای گودی پرن تان یک دم زیبا بسازید



۵.

بلند کردن کاغذ پرن

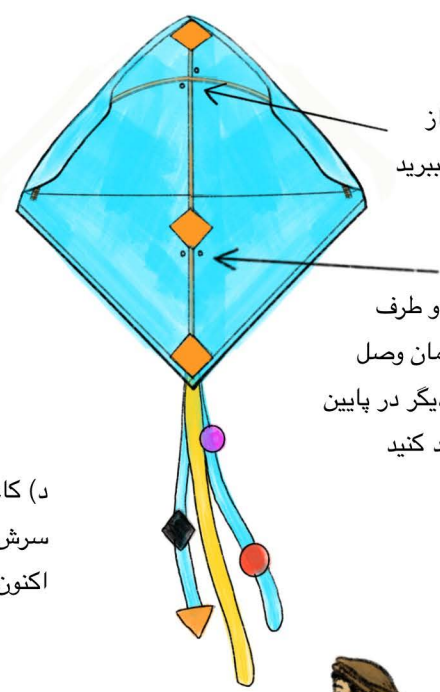
برای بلند کردن کاغذ پرن شما به یک نفر نیاز خواهید داشت پشت تانرا به طرف شمال کنید تا شمال به سمت کاغذ پرن بوزد. برای گوشک گرفتن کاغذ پرن دوست تان از دو گوشه کاغذ پرن میگیرد و در فاصله 5 متری از شما ایستاده میشود. اگر این کار را روی یک تپه انجام می دهید، دوست تان باید در سطح بالاتری باشد. سرکاغذ پرن باید به سمت آسمان باشد، دوست تان کاغذ پرن را بالا پرتاب می کند و شما تار را به جهت خود کش میکنید. اگر می خواهید کاغذ پرن را تغییر جهت دهد، تار بدهید. اگر می خواهید در همان جهت ادامه دهید، تار را به طرف خود بکشید.

لذت بردن را فراموش نکنید

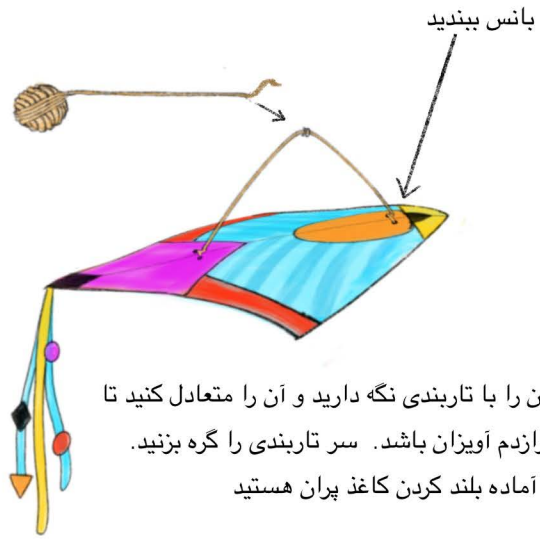
۴.

بلند کردن کاغذ پرن

الف) تار را کمی زیادتر از طول بال های کاغذ پرن ببرید
ب) دو سوراخ کوچک در دو طرف تیربانس در جایی که با کمان وصل میشود کنید و دو سوراخ دیگر در پایین تر از وسط تیر بانس ایجاد کنید



ج) هر سر تار را از طریق سوراخ های کوچک به تیر بانس ببندید



د) کاغذ پرن را با تاربندی نگه دارید و آن را متعادل کنید تا سرش بالاترازدم آویزان باشد. سر تاربندی را گره بزنید. اکنون شما آماده بلند کردن کاغذ پرن هستید



از کاغذ پرن خود عکس بگیرید و با ما به اشتراک بگذارید
@goodchancetheatre @goodchancecal #flywithme

